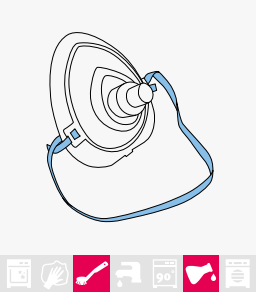


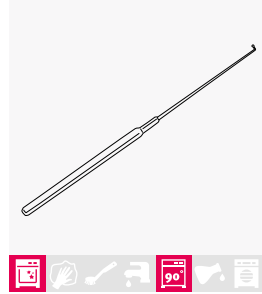
Zo werken wij schoon | Reiniging-desinfectie-sterilisatie medisch instrumentarium




Beademingsmasker




Bloedglucosemeter, prikken




Cerumenhaakje




Chirurgisch instrumentarium




Electrodes voor coagulator



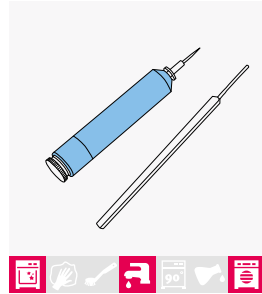
IUD-set




Neusspeculum



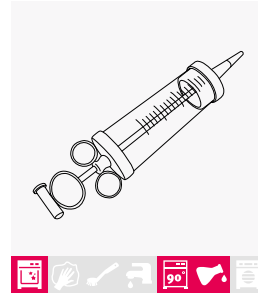
Onthechtingsschaar



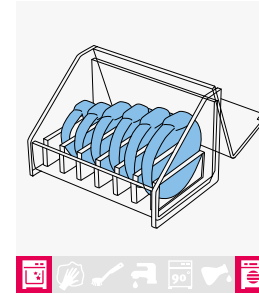
Oogboortjes, -beitels of -gutsjes



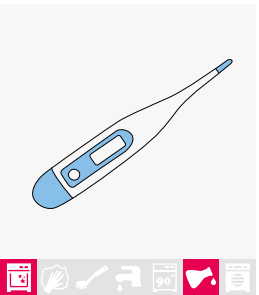
Oorpinzet (gebogen pinzet)



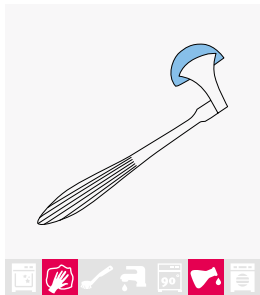
Oorspuut



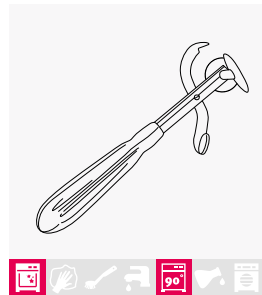
Pessarium passet




Rectale thermometer



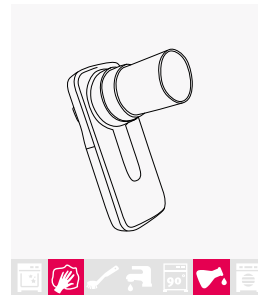
Reflexhamer




Ringzaagtang



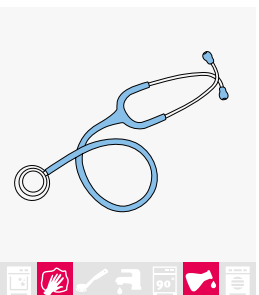
Scherpe lepel




Spirometer



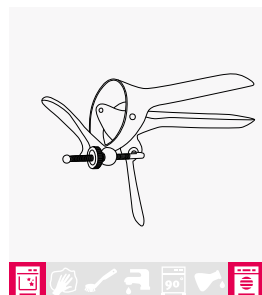
Splinterpinzet




Stethoscoop



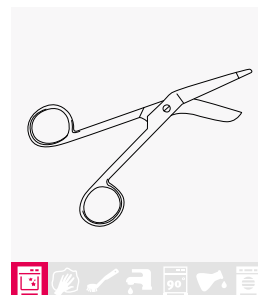
Tekenpinzet (steriliseerbaar)



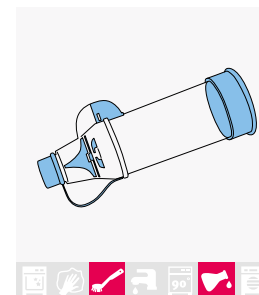
Vaginaal speculum



Veiligheidsbril



Verbandschaar



Voorzetkamer inhalatiemedicatie



REINIGEN STANDAARD

- Grove en zichtbare verontreinigingen direct afvegen of afspoelen
- Als verdere verwerking niet mogelijk binnen 24 uur, dan nat bewaren in oplossing van een instrumentreinigingsmiddel
- Haal instrumenten zo mogelijk uit elkaar
- Reinig bij voorkeur met behulp van een desinfecterende wasmachine



REINIGEN VOCHTGEVOELIG

- Alleen in contact geweest met intacte huid: bij zichtbare verontreiniging reinigen
- In contact geweest met slijmvliezen: volg reinigingsinstructies fabrikant
- Bloedspatten/lichaamsvocht direct verwijderen met vochtig doekje/tissue en eventueel afwasmiddel



REINIGEN HUISHOUDELIJK

- Reinig met een huishoudelijk afwasmiddel. Laat drogen aan de lucht
- Desinfecteer met alcohol (ethanol 60-90%)
- Nathouden gedurende de inwerktijd (zie gebruikvoorschrift fabrikant)
- Van een voorzetkamer alleen het mondstuk desinfecteren



EXTRA NASPOELEN

- Extra grondig naspoelen (in verband met gevoeligheid cornea voor chemicaliën)



DESINFECTEREN THERMISCH

- Medische vaatwasmachine **6f**
- Steriliseren in autoclaaf



DESINFECTEREN CHEMISCH

- Inwrijven met alcohol (ethanol 60-90%). Nathouden gedurende inwerktijd (zie gebruikvoorschrift fabrikant), **6f**
- Desinfecteren volgens desinfectievoorschrift van het betreffende instrument



STERILISEREN

- Instrumentarium verpakken en steriliseren in autoclaaf, **6f**
- Extern laten steriliseren