



LERENDE OMGEVING CORPIO MTVP

WAAR VIND IK MIJN INTERVENTIES
STAPPENPLAN HOE KOM IK IN DE COMMUNITY MTVP
WAAR VIND IK DE MTVP SCHOLINGEN

Bij vragen neem contact op met
Esther Zuiderduijn | e.zuiderduijn@hwf.nl
Nieska Wijk | n.wijk@hwf.nl

Inloggen Corpio

- Ga direct naar lerende omgeving in Corpio via <https://hwf.corpio.nl/>
- Ga direct naar scholingsagenda in Corpio via <https://hwf.corpio.nl/scholingen/>
- Heb je nog geen account, ga naar <https://hwf.corpio.nl/scholingen/> en klik rechts bovenin op inloggen en kies voor de optie account aanmaken. Hiervoor is een uniek emailadres vereist (een email adres kan maar voor 1 account worden gebruikt, het hoeft geen zakelijk mailadres te zijn).

Lerende omgeving Corpio bestaat uit 3 onderdelen:

Interventies

Praktijkomgeving MTVP voor

- ✓ Uploaden praktijkplan & inzien regioplan
- ✓ Praktijk heeft inzicht in:
 - ✓ Interventiedeelname van eigen praktijk en andere praktijken
 - ✓ Voortgang d.m.v. takenlijst & badges)




Bereikbaar via 2 opties

<https://hwf.corpio.nl/>
(dashboard > mijn organisaties > interventies)

<https://hwf.corpio.nl/>
(dashboard > snelkoppelingen > MTVP overzicht)



Vanuit de interventies pagina is per interventie een snelkoppeling beschikbaar naar community en scholingen



Community

MTVP platform voor

- ✓ Onderlinge kennisdeling (tijdlijn)
- ✓ Kennisbank op interventieniveau (documenten)



Bereikbaar via

<https://hwf.corpio.nl/>
(communicatie > communities)



Tip! Maak een Corpio snelkoppeling op je bureaublad. [Klik hier.](#)

Scholingen

MTVP scholingsagenda

- ✓ Overzicht van scholingen ondersteunend aan MTVP interventies



Bereikbaar via 3 opties

<https://hwf.corpio.nl/scholingen/>

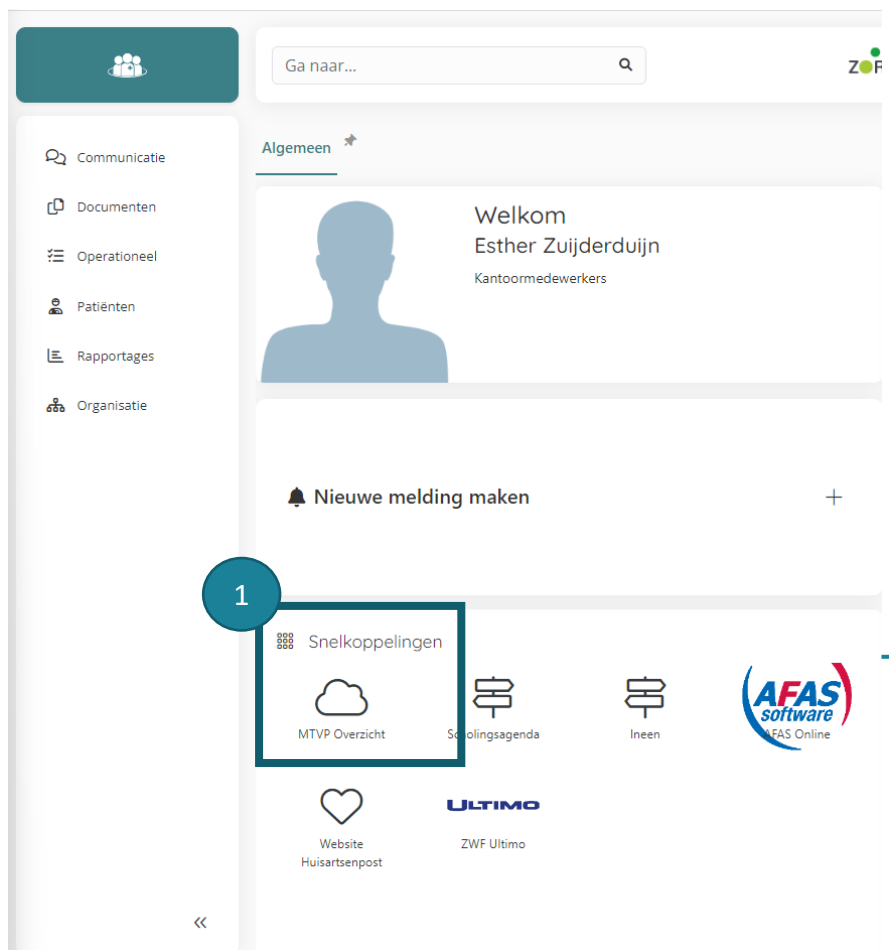
<https://www.hwf.nl/zorgprofessionals>
(tabblad nascholingen)

<https://hwf.corpio.nl/>
(dashboard > snelkoppelingen > Scholingsagenda)

Interventies MTVP

De interventies zijn op twee manieren te benaderen. Log in met je Corpio account via <https://hwf.corpio.nl>

1. Via snelkoppelingen op het dashboard en klik op MTVP overzicht. Praktijk wordt getoond en klik op 'Interventies'



2. Via Mijn organisatie (rechtsonder) en klik op Mijn MTVP Plan. Als de praktijk onderdeel is van een HOED, is de overkoepelende organisatiennaam ook zichtbaar onder "Mijn organisaties". Vanuit hier kunnen jij en andere medewerkers op HOED-niveau gezamenlijk werken aan de uitvoering van het MTVP, indien gewenst. Alle praktijken en medewerkers die hierbij betrokken zijn, kunnen eraan werken. Bovendien kan het gezamenlijke MTVP praktijkplan hier ook worden geüpload.

OF

2 Mijn organisaties (1)

Testpraktijk

Mijn MTVP Plan



Mijn MTVP interventies

🏠 / Testpraktijk / Mijn MTVP interventies

Meer tijd voor de patient

1

Documenten

Jouw praktijkplan



Bekijk het regioplan



Jouw praktijk neemt deel aan

2

Overige MTVP interventies

Selecteer de interventies die onderdeel uitmaken van je praktijkplan.
Er zijn geen andere interventies gevonden...

Lean werken (Anders werken in de praktijk) ⓘ

Effectievere organisatie door efficiënter werken

Taakherschikking (Anders werken in de praktijk) ⓘ

De beschikbare capaciteit en tijd maximaal te besteden aan zorg

Digitale toegang huisartsen(praktijk)zorg (Anders werken in de praktijk) ⓘ

Inzet van digitale tools leidt tot een andere manier van werken, waarbij beschikbare tijd optimaal wordt besteed aan zorg & stimuleren eigen regie patiënt.

Positieve Gezondheid (Voeren van het goede gesprek) ⓘ

Eigen maken van methodiek om patiënten te faciliteren bij het vergroten van hun gezondheid met focus op gezondheid met respect voor ziekte

Omgaan met patiënten met ALK (Voeren van het goede gesprek) ⓘ

Tool om patiënten met ALK beter te kunnen begeleiden

Uitbreiding van personele capaciteit (Uitbreiding van personele capaciteit) ⓘ

Extra personele capaciteit ten behoeve van meer tijd in de spreekkamer. Praktijk kiest op basis van behoefte. Het betreft extra capaciteit als de formatie bovenop de normformatie

Samenwerken in het netwerk 1 (Samenwerken met het netwerk) ⓘ

Op dit thema wordt in het eerste jaar gewerkt aan het realiseren van samenwerkingsafspraken via de RHO met regionale partners. Uit deze afspraken volgt een aanbod van 2 interventies die vanaf

Samenwerken in het netwerk 2 (Samenwerken met het netwerk) ⓘ

Op dit thema wordt in het eerste jaar gewerkt aan het realiseren van samenwerkingsafspraken via de RHO met regionale partners. Uit deze afspraken volgt een aanbod van 2 interventies die vanaf

Triage (Anders werken in de praktijk) ⓘ

1

Uploaden praktijkplan en inzien regioplan

2

Selecteer de interventies van het praktijkplan (rechter kolom)

3

Klik op een geselecteerde interventie voor verdieping per interventie (linker kolom)

Wat is Taakherschikking?

1

Bij taakherschikking gaat om het structureel herverdelen van taken, inclusief verantwoordelijkheden en bevoegdheden tussen verschillende beroepen. Taakherschikking gaat ook over de juiste professional op de juiste plek.

Opbrengsten

- Toename zorgcapaciteit
- Meer tijd voor de patiënt
- Meer werkplezier

Hieronder staat op hoofdlijnen beschreven dat de interventie inhoudt. Dit kan worden gebruikt als handvat om nader invulling te kunnen geven aan activiteiten passend binnen de interventie(s). Er worden voorbeelden gegeven waaruit praktijken kunnen kiezen of die inspireren. De praktijk bekijkt zelf welke activiteiten relevant zijn voor de praktijk en wanneer deze activiteiten het best kunnen worden uitgevoerd.

De taakherschikking interventie is opgebouwd uit twee fases. Per contractjaar dient de praktijk ten minste 1 fase per gekozen interventie uit te voeren. Het wordt uiteraard aanbevolen om fase 1 te voltooien voor aanvang van fase 2. De praktijk bepaalt zelf in welke fase de interventie wordt opgepakt.

Fase 1

- De praktijk onderzoekt aan welk type taakherschikking behoefte is. Denk hierbij aan:
 - Waar is behoefte aan meer tijd
 - Welke taken kunnen elders worden belegd
 - Welke tijd komt vrij en hoe wordt deze ingezet
 - Welke capaciteit is nodig, denk aan:
 - wie gaat de taken uitvoeren
 - welke (aanvullende) competenties/kennis/vaardigheden zijn nodig
 - Kies passende vervolgacties. Bijvoorbeeld:
 - Scholing
 - Werving personeel / inhuur dienstverlening

4

Andere praktijken die meedoen aan Taakherschikking

Praktijk	Email	Telefoon
----------	-------	----------

Direct naar

3



2

Wat heb je gedaan

- Onderzoekende fase is voltooid: focus van de interventie is bepaald en de randvoorwaarden zijn in beeld/ op orde
- Cursus/ opleiding /scholing afgerond
- Werkafspraken zijn vastgelegd
- Communicatie over implementatie / pilot naar collega's en/of patiënten is voltooid
- Pilot is uitgevoerd
- Pilot is geëvalueerd
- Verbeteracties zijn opgepakt
- Processen en/of uitkomsten zijn geborgd

+ Eigen suggestie toevoegen

1

Inhoud van de interventie

2

Houd bij hoe ver je bent & verdien badges

3

Schakel door naar community of scholingen

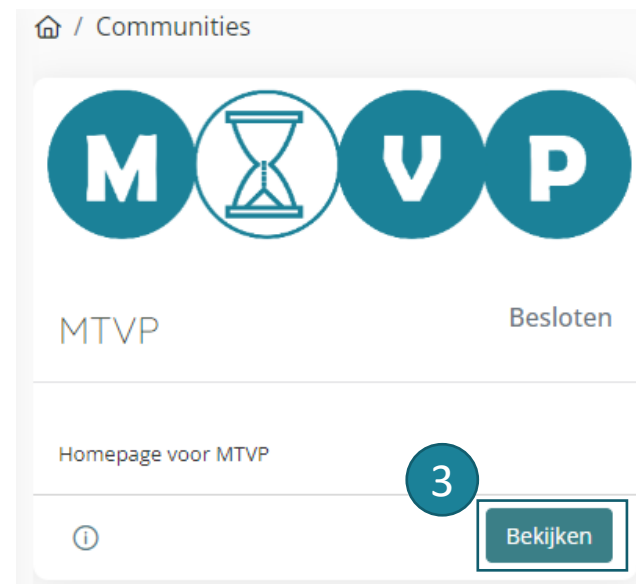
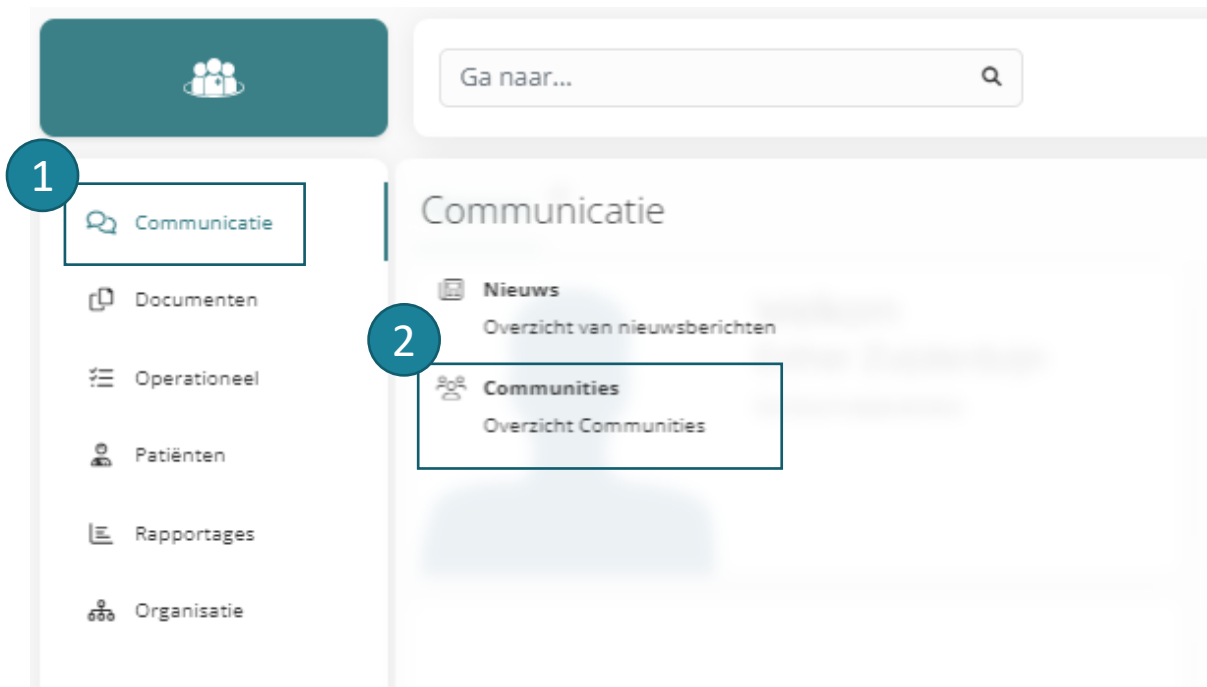
4

Krijg inzicht in praktijken die ook meedoen

Community MTVP

Log in met je Corpio account via <https://hwf.corpio.nl>

1. Klik rechtsboven op Communicatie
2. Klik vervolgens op Communities
3. De MTVP Community is vershijnt en klik op bekijken



Community MTVP

De hoofdpagina MTVP is zichtbaar met daaronder de subgroepen per interventies.

1. Via de knop 'Bekijk alle berichten in MTVP' kom je in de homepage MTVP.

1

2

3



De praktijk kan zelf bepalen aan welke interventie communities hij deelneemt.

Wil je deelnemen?

2. Klik op 'bekijken' desbetreffende interventie

3. Klik op 'deelnemen' en de interventie wordt toegevoegd aan jouw communities

Doe mee aan deze community

In een community kun je elkaar informeren, helpen en ideeën uitwisselen. Je kan hier ook documenten met elkaar delen.

Wil je deelnemen aan deze community? Klik dan op de knop hieronder.

Deelnemen

Community MTVP

Per interventie zijn de volgende functies mogelijk:

The screenshot illustrates the Community MTVP interface with three numbered steps:

- 1** **Wat wil je delen?** (Share what you want): This section includes a 'Tijdljn' (Timeline) and 'Documenten' (Documents) tab, a title field, a description field with a rich text editor, and a 'Delen' (Share) button.
- 2** **Media (0)**: This section shows a 'Hoofdmap' (Main folder) with a '+ Nieuw' (New) button and a cloud upload icon with the text 'Sleep een bestand naar dit vlak of klik hier' (Drag a file to this area or click here). Below are three categories: 'Goede voorbeelden / inspiratie', 'Scholingen', and 'Werkafspraken'.
- 3** **Jouw communities** (Your communities): This section lists various community topics with right-pointing chevrons: 'Triage', 'Taakherschikking', 'Lean werken', 'Digitale toegang huisartsen(praktijk)zorg', 'Positieve gezondheid', 'Omgaan met patiënten met ALK', and 'Uitbreiding van personele capaciteit'.

1 Stel vragen, deel informatie op de tijdlijn

2 Deel en vind informatie in documenten

3 Inzicht in jouw communities en schakel over naar een andere interventie

Scholingen

Op de nascholingsagenda staan scholingen ondersteund aan de MTVP interventies. De nascholingsagenda is bereikbaar via:

1. Via link: <https://hwf.corpio.nl/scholingen/>
2. Via HWF website: <https://www.hwf.nl/zorgprofessionals> (tabblad nascholingen)
3. Via de snelkoppeling  op het Corpio dashboard en op interventieniveau

Scholingsagenda



Zoek op MTVP in de zoekbalk voor alle MTVP gerelateerde scholingen

Nascholingsagenda Zorgkoepel West-Friesland

Onafhankelijke bijeenkomsten door en voor medewerkers in de huisartsenpraktijk.

Scholingsagenda Contact Mijn scholingsoverzicht

mtvp

Filters

Alle gebruikers x mtvp x Filters verwijderen x

Organisatie

- DOKH
- Dijklander Ziekenhuis
- Overige
- Zorgkoepel West Friesland

Scholingen voor

Selecteer mijn groepen

- AIOS (scholingen)
- Alle gebruikers
- ✓ Toon alle groepen

September

NVDA - Triage en communicatie in de dagpraktijk (MTVP) 1/2

donderdag 7 september (10:00 - 18:00 uur)

Hoorn (exacte locatie volgt tzt)

Aantal inschrijvingen: 0/12

MTVP - Interventiebijeenkomst 1

donderdag 28 september

Volgt

Oktober

MTVP kick-off bijeenkomst Q4

donderdag 5 oktober (15:00 - 17:00 uur)

Zorgkoepel, Maalbonstraat 7, Hoorn, 3e verdieping, kamer 3-18

Aantal inschrijvingen: 4/12

NVDA - Triage en communicatie in de dagpraktijk (MTVP) 2/2

donderdag 5 oktober (10:00 - 16:00 uur)

Hoorn (exacte locatie volgt tzt)

Aantal inschrijvingen: 0/12

Tip! Maak een Corpio snelkoppeling

1. Selecteer de URL naar Corpio <https://hwf.corpio.nl/> en klik op de rechtermuisknop en kies voor kopiëren
2. Ga naar je bureaublad, klik op de rechtermuisknop. Klik op 'Nieuw' en kies voor 'Snelkoppeling'
3. Klik op de rechtermuisknop en kies voor plakken en klik op volgende
4. Type een naam die passend is voor de URL, bij deze 'Corpio' kies voor voltooiën.
5. Corpio is nu bereikbaar via 1 klik op het bureaublad van de computer.

1

2

3

5

4

